

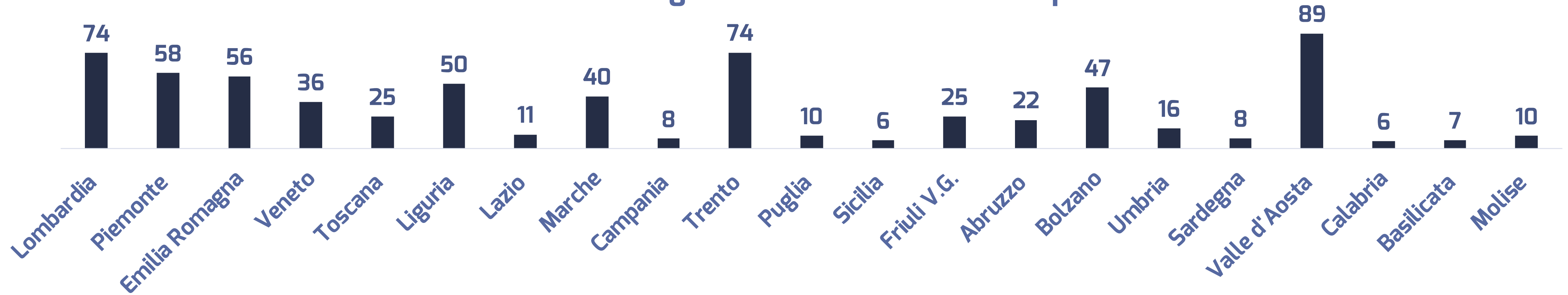
Bollettino EMERGENZA COVID-19

Andamento nelle Regioni

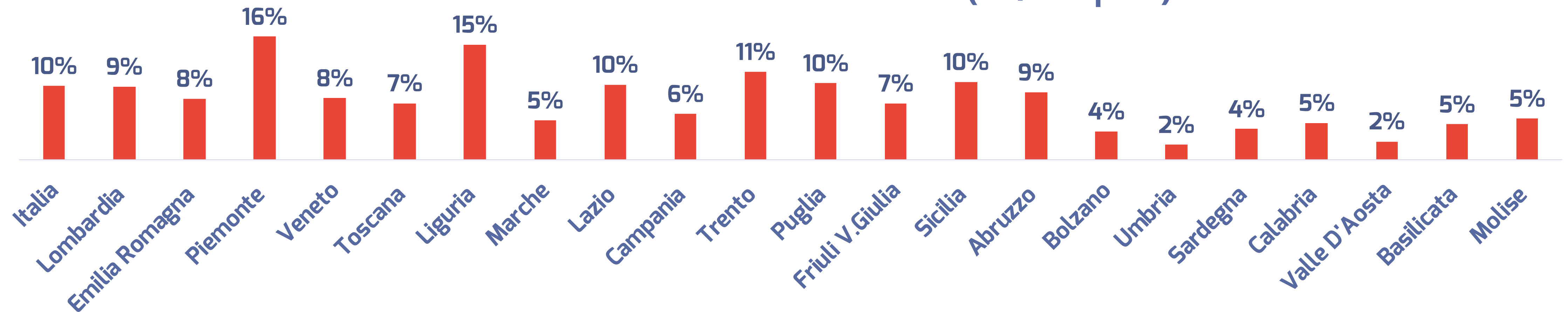
28 Aprile 2020

REV.00 DEL 28/04/2020

Casi Totali ogni 10 mila Abitanti al 28 Aprile




Variazione Settimanale dei Casi Totali (28/21 Aprile)




Elaborazione Innogea su Dati Protezione Civile

Ricoverati con Sintomi 28 Aprile

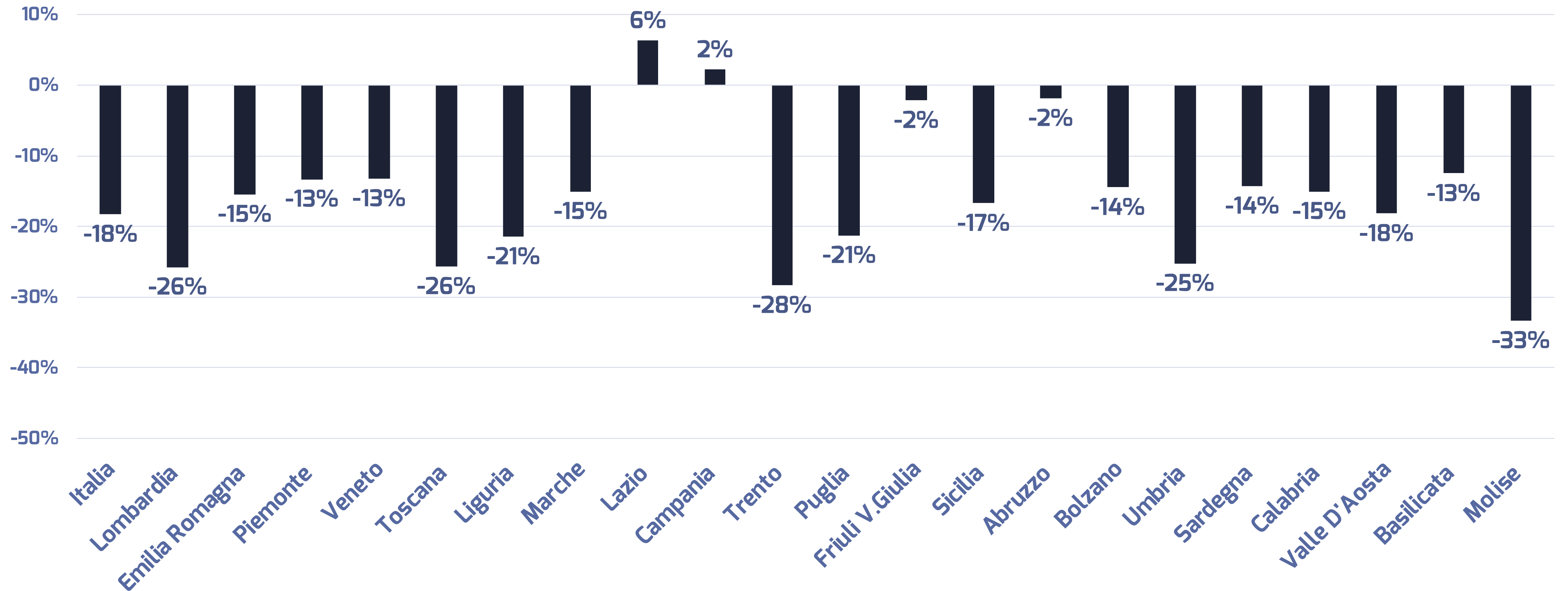


Ricoverati con Sintomi 21 Aprile



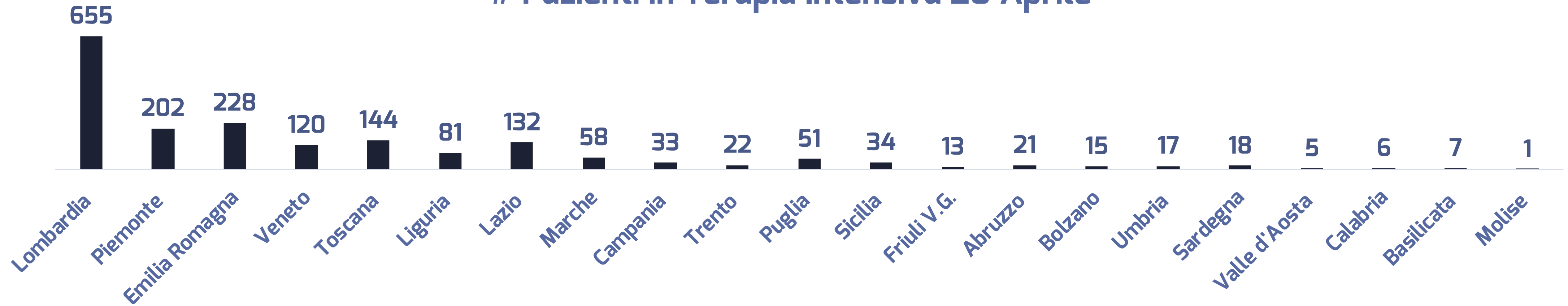
Elaborazione Innogea su Dati Protezione Civile

Var. % Ricoverati con Sintomi (28-21 Aprile)

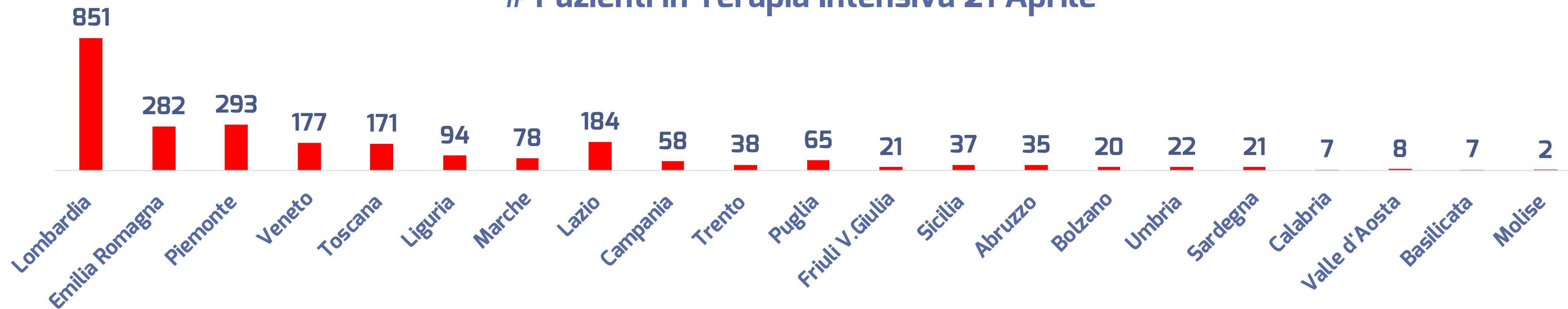


Elaborazione Innogea su Dati Protezione Civile – Settimana 28– 21 Aprile 2020

Pazienti in Terapia Intensiva 28 Aprile



Pazienti in Terapia Intensiva 21 Aprile



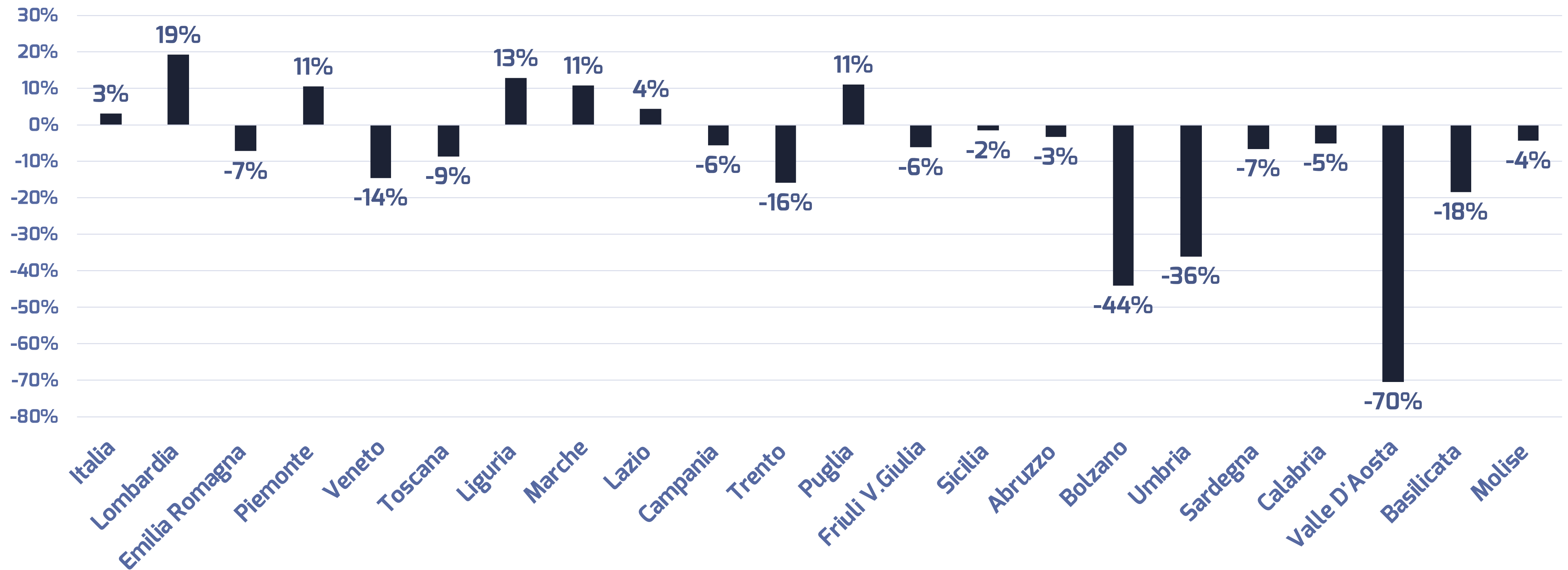
Elaborazione Innogea su Dati Protezione Civile

Var. % Terapie Intensive (28-21 Aprile)



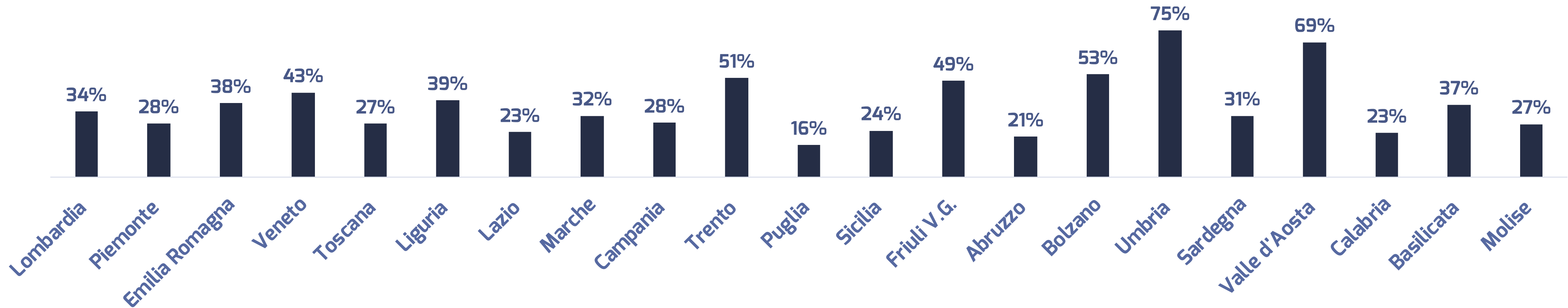
Elaborazione Innogea su Dati Protezione Civile – Settimana 28 – 21 Aprile 2020

Var. % Isolamento Domiciliare (28-21 Aprile)

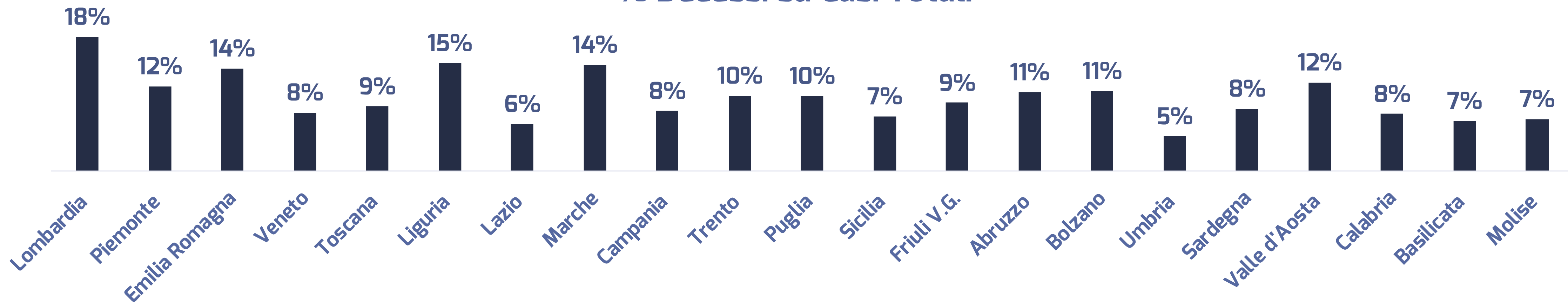


Elaborazione Innogea su Dati Protezione Civile – Settimana 28 – 21 Aprile 2020

% Guariti su Casi Totali

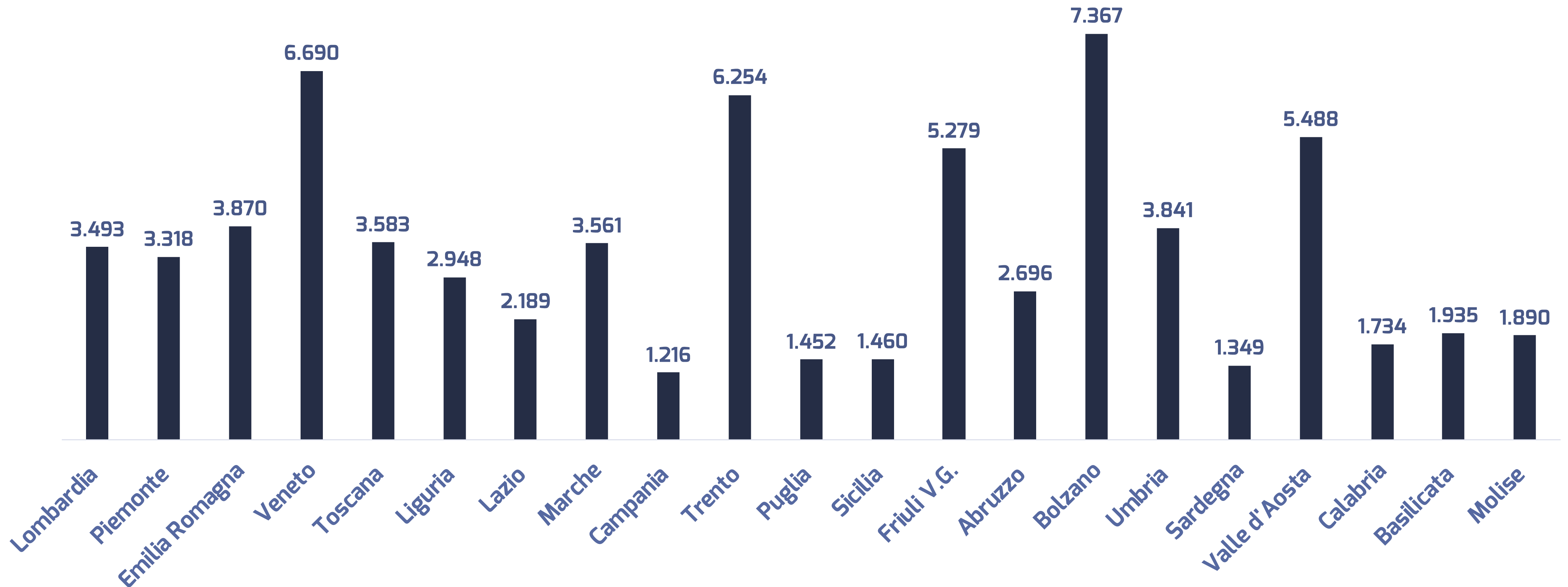


% Decessi su Casi Totali



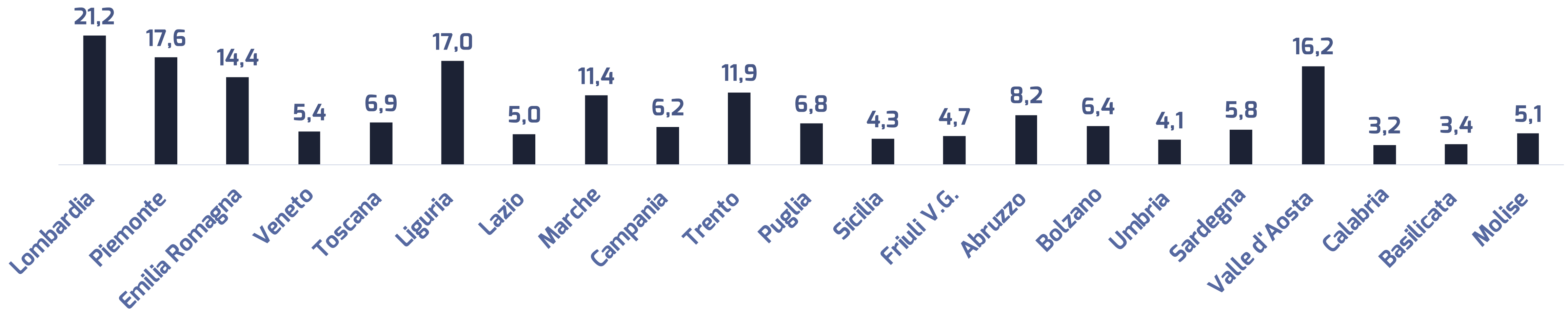
Elaborazione Innogea su Dati Protezione Civile – 28 Aprile 2020

Tamponi Regionali ogni 100 mila abitanti

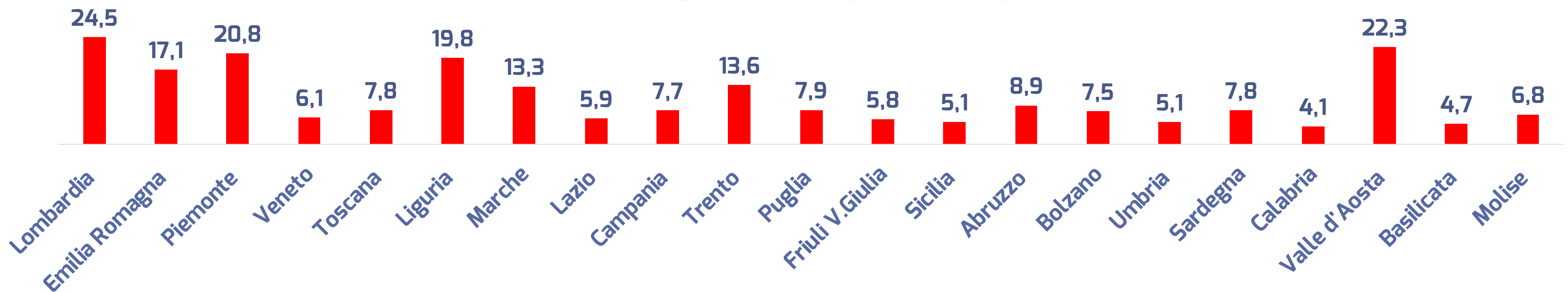


Elaborazione Innogea su Dati Protezione Civile – 28 Aprile 2020

Positivi ogni 100 Tamponi – 28 Aprile



Positivi ogni 100 Tamponi – 21 Aprile



Elaborazione Innogea su Dati Protezione Civile

LOMBARDIA

	Saldo al 28 Aprile	Var. Nr. 28-21 Aprile	Var. % 28-21 Aprile
Casi Totali	74.348	6.417	9%
Positivi	35.744	1.766	5%
Guariti	25.029	3.655	17%
Decessi	13.575	996	8%

EMILIA ROMAGNA

	Saldo al 28 Aprile	Var. Nr. 28-21 Aprile	Var. % 28-21 Aprile
Casi Totali	24.914	1.822	8%
Positivi	12.003	-1.241	-9%
Guariti	9.439	2.738	41%
Decessi	3.472	325	10%

Elaborazione Innogea su Dati Protezione Civile

VENETO

	Saldo al 28 Aprile	Var. Nr. 28-21 Aprile	Var. % 28-21 Aprile
Casi Totali	17.708	1.304	8%
Positivi	8.601	-1.476	-15%
Guariti	7.699	2.526	49%
Decessi	1.408	254	22%

PIEMONTE

	Saldo al 28 Aprile	Var. Nr. 28-21 Aprile	Var. % 28-21 Aprile
Casi Totali	25.450	3.495	16%
Positivi	15.506	695	5%
Guariti	7.008	2.349	50%
Decessi	2.936	451	18%

Elaborazione Innogea su Dati Protezione Civile

TOSCANA

	Saldo al 28 Aprile	Var. Nr. 28-21 Aprile	Var. % 28-21 Aprile
Casi Totali	9.231	628	7%
Positivi	5.896	-726	-11%
Guariti	2.524	1.229	95%
Decessi	538	125	18%

LIGURIA

	Saldo al 28 Aprile	Var. Nr. 28-21 Aprile	Var. % 28-21 Aprile
Casi Totali	7.772	1.008	15%
Positivi	3.571	108	3,12%
Guariti	3.060	749	32%
Decessi	1.141	173	15%

Elaborazione Innogea su Dati Protezione Civile

MARCHE

	Saldo al 28 Aprile	Var. Nr. 28-21 Aprile	Var. % 28-21 Aprile
Casi Totali	6.175	298	5%
Positivi	3.334	116	4%
Guariti	1.948	123	7%
Decessi	893	59	7%

LAZIO

	Saldo al 28 Aprile	Var. Nr. 28-21 Aprile	Var. % 28-21 Aprile
Casi Totali	6.467	572	10%
Positivi	4.562	160	4%
Guariti	789	361	32%
Decessi	414	51	14%

Elaborazione Innogea su Dati Protezione Civile

CAMPANIA

	Saldo al 28 Aprile	Var. Nr. 28-21 Aprile	Var. % 28-21 Aprile
Casi Totali	4.380	245	6%
Positivi	2.802	-144	-5%
Guariti	1.220	348	40%
Decessi	358	41	13%

TRENTO

	Saldo al 28 Aprile	Var. Nr. 28-21 Aprile	Var. % 28-21 Aprile
Casi Totali	4.025	411	11%
Positivi	1.565	-344	-18%
Guariti	2.048	719	54%
Decessi	412	36	10%

Elaborazione Innogea su Dati Protezione Civile

PUGLIA

	Saldo al 28 Aprile	Var. Nr. 28-21 Aprile	Var. % 28-21 Aprile
Casi Totali	3.980	358	10%
Positivi	2.919	107	4%
Guariti	654	195	42%
Decessi	407	56	16%

FRIULI V. GIULIA

	Saldo al 28 Aprile	Var. Nr. 28-21 Aprile	Var. % 28-21 Aprile
Casi Totali	2.995	203	7%
Positivi	1.239	-83	-6%
Guariti	1.478	249	20%
Decessi	278	37	15%

Elaborazione Innogea su Dati Protezione Civile

SICILIA

	Saldo al 28 Aprile	Var. Nr. 28-21 Aprile	Var. % 28-21 Aprile
Casi Totali	3.120	285	10%
Positivi	2.143	-116	-5%
Guariti	745	375	101%
Decessi	232	26	13%

ABRUZZO

	Saldo al 28 Aprile	Var. Nr. 28-21 Aprile	Var. % 28-21 Aprile
Casi Totali	2.899	232	9%
Positivi	1.990	-77	-4%
Guariti	599	270	82%
Decessi	310	39	14%

Elaborazione Innogea su Dati Protezione Civile

BOLZANO

	Saldo al 28 Aprile	Var. Nr. 28-21 Aprile	Var. % 28-21 Aprile
Casi Totali	2.498	88	4%
Positivi	910	-626	-41%
Guariti	1.316	693	111%
Decessi	272	21	8%

UMBRIA

	Saldo al 28 Aprile	Var. Nr. 28-21 Aprile	Var. % 28-21 Aprile
Casi Totali	1.379	26	2%
Positivi	275	-132	-32%
Guariti	1.039	153	17%
Decessi	65	5	8%

Elaborazione Innogea su Dati Protezione Civile

SARDEGNA

	Saldo al 28 Aprile	Var. Nr. 28-21 Aprile	Var. % 28-21 Aprile
Casi Totali	1.285	49	4%
Positivi	772	-65	-8%
Guariti	404	98	32%
Decessi	109	16	17%

CALABRIA

	Saldo al 28 Aprile	Var. Nr. 28-21 Aprile	Var. % 28-21 Aprile
Casi Totali	1.097	50	5%
Positivi	764	-55	-7%
Guariti	248	96	63%
Decessi	85	9	12%

Elaborazione Innogea su Dati Protezione Civile

VALLE D'AOSTA

	Saldo al 28 Aprile	Var. Nr. 28-21 Aprile	Var. % 28-21 Aprile
Casi Totali	1.119	26	2%
Positivi	209	-313	-60%
Guariti	775	330	74%
Decessi	135	9	7%

BASILICATA

	Saldo al 28 Aprile	Var. Nr. 28-21 Aprile	Var. % 28-21 Aprile
Casi Totali	366	16	5%
Positivi	205	-40	-16%
Guariti	136	55	68%
Decessi	25	1	4%

Elaborazione Innogea su Dati Protezione Civile

MOLISE

	Saldo al 28 Aprile	Var. Nr. 28-21 Aprile	Var. % 28-21 Aprile
Casi Totali	297	15	5%
Positivi	195	-18	-8%
Guariti	81	30	59%
Decessi	21	3	17%

Elaborazione Innogea su Dati Protezione Civile